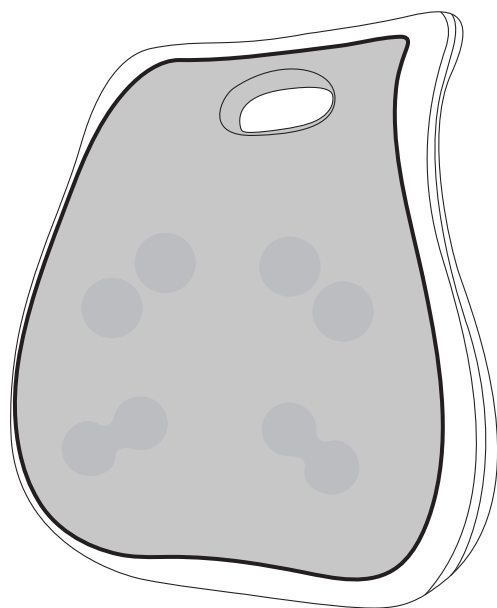


# FeelYou2

массажная накидка



## Инструкция

# Важная Инструкция по Технике Безопасности

При использовании продукта всегда следует соблюдать все инструкции и основные меры предосторожности, включающий следующее:

**ОПАСНОСТЬ** - для снижения риска поражения электрическим током: всегда отключайте массажер от сети, сразу после использования и перед чисткой.

**ПРЕДУПРЕЖДЕНИЕ** - для снижения риска ожогов, возгорания, поражения электрическим током или травмы:

- 1) Никогда не оставляйте массажер без присмотра, если он подключен к электропитанию. Отключите его из розетки, когда вы не используете его или перед сменой насадок.
- 2) Не используйте массажер под одеялом или подушкой. Чрезмерное нагревание может привести к возникновению, или быть причиной электрического шок или травма.
- 3) Никогда не эксплуатируйте массажер с заблокированными воздушными отверстиями. Держите воздушные отверстия чистыми от ворсинок, волос.
- 4) Не роняйте и не вставляйте предметы в любое отверстие массажера.
- 5) Не используйте на открытом воздухе.
- 6) Не используйте там, где используются аэрозольные (распылительные) продукты или в помещении с повышенным содержанием кислорода.
- 7) Не забудьте вытащить вилку из розетки, когда вы завершили массаж. И не включайте его, когда ваш руки мокрые. Это может привести к поражению электрическим током и травмам.
- 8) Не носите массажер за шнур питания и не используйте шнур в качестве ручки.
- 9) Держите шнур подальше от нагретых поверхностей. Если неисправность обнаружена, немедленно прекратите использование и отключите от источника питания. Избегайте несчастных случаев или травм. Пожалуйста, не ремонтируйте его самостоятельно, свяжитесь с продавцом или производителем вовремя, избегайте несчастных случаев или травм.
- 10) Выньте вилку из розетки сразу же после отключения питания. В противном случае, это может привести к поражению электрическим током, короткому замыканию и возгоранию.
- 11) Никогда не эксплуатируйте массажер, если он имеет повреждения шнура или вилки, если он не работает должным образом, если он был поврежден,

11) Никогда не эксплуатируйте массажер, если он имеет повреждения шнура или вилки, если он не работает должным образом, если он был поврежден, или упал в воду. Обратитесь в сервисный центр.

12) Обращайте внимание на компоненты наиболее восприимчивым к износу, мы советуем вам заменить дефектные компоненты немедленно и / или не использовать массажер до ремонта.

13) Используйте данное устройство только по назначению, как описано в данном руководстве.

14) Массажер должен подаваться только при дополнительном низком напряжении, соответствующем маркировка на приборе.

15) Массажер должен использоваться только с блоком питания, входящим в комплект поставки прибора.

16) Массажер можно использовать детям в возрасте от 8 лет и старше, людям с ограниченными физическими и умственными способностями, а также при отсутствии опыта и знаний, только под наблюдением или получении детальных инструкции по безопасности использования массажёра и понимании связанного с этим опасности.

\* Дети, не должны играть с прибором.

\* Уборка, очистка, обслуживание или ремонт не должен производиться детьми.

17) Массажер имеет несменные аккумуляторы.

18) Массажер содержит батареи, которые могут быть заменены только квалифицированными специалистами.

19) Для подзарядки аккумулятора используйте только съемный блок питания из комплекта поставки с этим массажером.

**\* Если вы почувствовали себя плохо во время массажа, то пожалуйста остановите массаж немедленно и проконсультироваться с врачом. В противном случае это может быть вредно для здоровья.**

1) Людям, с повышенной восприимчивостью к электромагнитным полям, с кардиостимуляторами и имплантатами.

2) Людям с пониженной чувствительностью к высоким температурам.

3) Людям с злокачественными опухолями.

4) Людям с сердечными заболеваниями.

5) Во время беременности и после родов.

6) С искривлением позвоночника.

- 7) Людям страдающим сахарным диабетом, заболеваниями крови, с высоким артериальным давлением.
- 8) С шрамами.
- 9) В случае плохого самочувствия.
- 10) Людям с остеопорозом, с переломами, растяжениями, болями в мышцах и.т.д. с острой головной болью.
- 11) С температурой тела 38°C и выше.
- 12) При сильной усталости; ознобе; изменении артериального давления; в период стресса.
- 13) Людям с тендонитом.
- 14) Любые другие заболевания требующие прохождения в медицинских учреждениях.



Массажер не предназначен для использования в коммерческих или медицинских целях. В случае если у Вас имеются проблемы со здоровьем, проконсультируйтесь с Вашим лечащим врачом перед использованием массажёра



Использовать только в помещении!



Не используйте устройство во влажных помещениях (например, при принятии ванны или душа)



• Не мыть! • Не использовать сухую чистку!

## СОХРАНИТЕ ЭТИ ИНСТРУКЦИИ



### Утилизация

Данная маркировка указывает на то, что поколачивающий массажер, не должен быть утилизирован вместе с другими бытовыми отходами. Для того, чтобы предотвратить нанесения ущерба окружающей среде или здоровью людей. Следует произвести утилизацию в виде повторного использования (вторсырье). За дополнительной информацией по утилизации Вы можете обратиться в точку продажи.

# Вступление

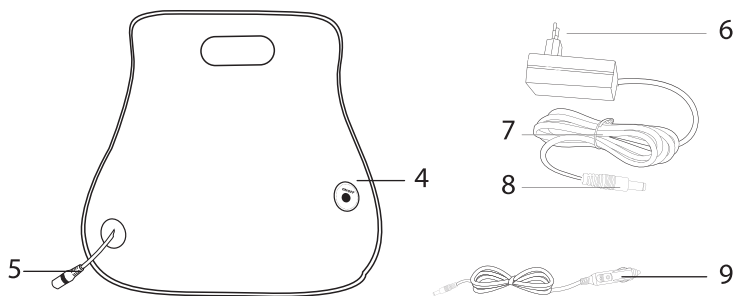
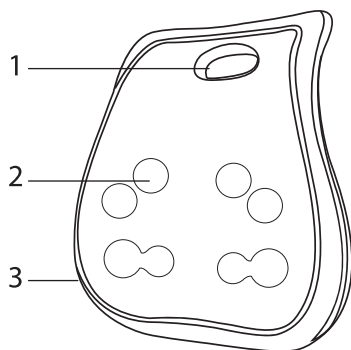
Благодарим Вас за покупку массажной подушки для нижней части спины. Пожалуйста, внимательно прочитайте данное руководство пользователя и храните его в надежном месте для дальнейшего использования. Если вам нужна помощь, пожалуйста, свяжитесь с нашей службой поддержки, указав номер модели вашего продукта и номер заказа.

В комплект массажера входит:

- 1 X Массажная подушка Шиаци
- 1 X Руководство пользователя
- 1 x Автомобильное зарядное устройство
- 1 x Зарядное устройство

Схема Массажера:

- 1. Ручка
- 2. Массажный Узел
- 3. Молния
- 4. Кнопка питания
- 5. Соединитель постоянного тока
- 6. Штепсельная вилка
- 7. Кабель
- 8. Штепсельная Вилка Массажера
- 9. Адаптер



# Важная инструкция по технике безопасности

1. Подключите адаптер питания к розетке 220V / 50Hz.
2. Нажмите кнопку питания, чтобы активировать функцию массажа и нагрева. Нажмите ее еще раз, чтобы включить функцию нагрева. Выбор нагрева осуществляется циклически.
3. Длительное нажатие кнопки питания в течение 3 секунд, чтобы включить массажер.
4. Прибор изменит направление массажа автоматически в 1 минуту. (Наружу / Внутрь)
5. Массажер автоматически остановится через 20 минут.
6. Пожалуйста, поверните массажер и отсоедините адаптер питания от розетки.

## Перед использованием массажера

### ВНИМАНИЕ

- Пожалуйста проверите крышку ткани массажа на повреждения или разрыв ткани перед использованием. Не используйте его, если ткань порвана. Пожалуйста обратитесь с массажером в торговую точку или сервисный центр для осмотра и ремонта.
- Пожалуйста, убедитесь, что кнопки управления и таймеры работают правильно. Перед использованием. Если вы не использовали в течение некоторого времени, пожалуйста, внимательно прочитайте инструкцию по эксплуатации еще раз, убедитесь, что массажер в норме, а затем используйте после безопасного запуска.

**Внутренняя крышка массажера**

Пожалуйста, проверьте,  
если ткань повреждена



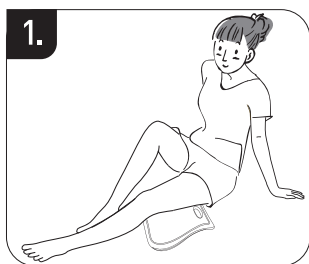
# Характеристики продукции

Модель	FeelYou2 (Серия JA)
Наименование	Массажная накидка
Входная мощность	DC12V $\overline{\text{---}}$ 2.5A
Потребляемая мощность	30 W
Таймер	20 минут


Время работы 20 минут, время отдыха 30 минут.

**Замечания:** Используйте только адаптер входящий в комплект массажной подушки.

## Зоны массажа



1. бедра



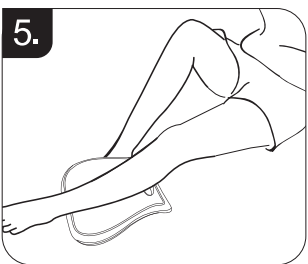
2. ноги



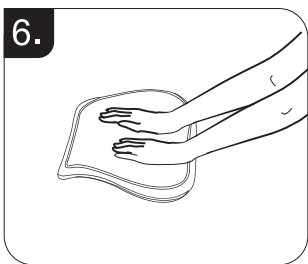
3. живот



4. спина



5. икры



6. руки

# Как очистить

## 1. Уборка

Перед очисткой убедитесь, что питание выключено, а вилка питания выдернута из розетки. Пожалуйста, используйте сухую ткань для очистки массажера.

## 2. Поддержка

Держите массажную подушку в чистоте и вдали от влажной среды.

**Очистите, когда вы чувствуете, что очистка необходима.**

### Очистка основного блока

- Вытрите грязь тканью, смоченной в мыльной воде, отожмите ткань перед протиранием.

- Не используйте спирт, растворитель для краски, бензин или жидкость для снятия лака. Их использование может привести к повреждению массажера, появлению трещин или изменению цвета компонентов.





## Вопросы и ответы

Проблема	Причина	Устранение неисправностей
Не удается запустить устройство.	Шнур подключен неправильно.	Пожалуйста, нажмите его сильнее, пока не услышите звук "щелчок".
Прибор останавливается во время использования.	Прибор автоматически останавливается примерно через 20 минут.	Это не указывает на проблему.
Главный блок не нагревается.	Прибор может работать только при рекомендуемой температуре.	Используйте при рекомендуемой температуре 15 ° C - 35 ° C

**Если у вас все еще есть какие-либо проблемы после использования методов выше, пожалуйста, обратитесь в сервисный центр.**

# Технологические параметры

Наименование: Массажная накидка

Модель: FeelYou2 (Серия JA)

Напряжение: DC12V === 2.5A

Мощность: 30W

Производитель: XIAMEN EMOKA HEALTHSCIENCE &  
TECHNOLOGY CO. LTD.

Дата производства: смотреть на массажере

Сделано в Китае

Адресс производителя: D Building No. 100, JINFU ROAD,  
Chengnan Industrial Zone, TONG'AN District, Xiamen, China

Телефон: 0086-755-25122982

## Генеральный импортер в России:

ООО «Макс Концепт», ОГРН 1147453008532

Москва, Люберецкий р-он, г. Котельники, 1-й Покровский  
пр-д, д.5

тел. 8-800-700-14-29

[www.ergonova.ru](http://www.ergonova.ru)

[info@ergonova.ru](mailto:info@ergonova.ru)

Полный перечень представительств: <http://ergonova.ru/about/stores/> Все авторские права на тексты и изображения принадлежат Ergonova GmbH и не могут использоваться иначе только с согласия правообладателя.

Авторское право © 2012г.

Ergonova GmbH

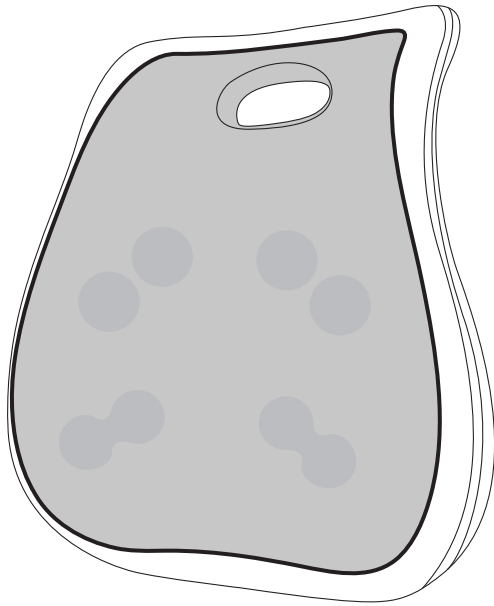
Все права защищены





# **FeelYou2**

massage cushion



**User Manual**

# Important Safety Instruction

When using the product, all instructions and basic precautions should always be followed, including the following:

**DANGER** - To reduce the risk of electric shock: Always unplug this product from the electrical outlet immediately after use and before cleaning

**WARNING** - To reduce the risk of burns, fire, electric shock, or injury to persons:

- 1) The product should never be left unattended when plugged in. Unplug from outlet when it is not use and before putting on or taking off parts.
- 2) Do not operate under blanket or pillow. Excessive heating can occur and cause fire, electric shock, or injury to persons.
- 3) Never operate the product with the air openings blocked. Keep the air openings away from lint, hair, and something like that.
- 4) Do not drop or insert any object into any opening.
- 5) Do not use outdoors.
- 6) Do not operate where aerosol (spray) products are being used or where oxygen is administered.
- 7) Be sure to pull the plug out of the socket when you reach in. And don't pull it out when your hands are wet. That could cause electric shock and injury.
- 8) Do not carry this product by its supply cord or use cord as a handle.
- 9) Keep the cord away from heated surfaces. If the fault is found, stop using immediately and cut off the power supply. Avoid accidents or injuries. please do not repair it by yourself, please contact the seller or manufacturer in time, avoid accidents or injuries.
- 10) Remove the power plug from the socket immediately after the power failure. Otherwise, it may cause electric shock, short circuit and fire.
- 11) Never operate this appliance if it has a damaged cord or plug, if it is not working properly, if it has been dropped or damaged, or dropped into water. Return the appliance to a service center for examinatio.
- 12) Special attention to components most susceptible to wear an advice to replace defective components immediately and/or keep the equipment out of use until repair.
- 13) Use this appliance only for its intended use as described in this manual.
- 14) The appliance must only be supplied at safety extra low voltage corresponding to the marking on the appliance.
- 15) The appliance is only to be used with the power supply unit provided with the appliance.
- 16) This appliance is not intended for use by persons (including children) with reduced physical, sensory or mental capabilities, or lack of experience and knowledge, unless they have been given supervision or instruction concerning use of the appliance by a person responsible for their safety.

※ Children should be supervised to ensure that they do not play with the appliance.

※ Cleaning and user maintenance shall not be made by children without supervision.

17) This appliance contains batteries that are non-replaceable.

18) This appliance contains batteries that are only replaceable by skilled persons.

19) For the purposes of recharging the battery, only use the detachable supply unit provided with this appliance.

\* If you feel abnormal during use, please stop using immediately and consult your doctor. Otherwise may it be harmful to health.

1. People who are susceptible to electromagnetic malfunctions such as cardiac pacemakers and implantable medical electronic devices.
2. People who are supposed to lose their sense of temperature.
3. People with malignant tumors.
4. People with heart disease.
5. A person who is restless early in pregnancy or shortly after giving birth.
6. One who has an abnormal or curved spine.
7. A person with a disturbance of perception caused by a high degree of peripheral circulation in diabetes.
8. Someone with a scar on their skin.
9. People who need quiet and people who are in poor health.
10. People with osteoporosis, severe fractures, sprain, and muscle pain, etc., acute (head) pain.
11. People with 38 °C temperature (fever).
12. (acute inflammatory symptoms, tiredness, chills, changes in blood pressure, etc.) a time of intense, debilitating stress.
13. People with tendonitis.
14. Others treated at medical facilities.



The device is not to be used for commercial use or medical purposes. If you have health concerns, consult your doctor before using this product.



Only use indoors!



Do not use the device in damp rooms (e.g. when bathing or showering)



• Do not wash!

• Do not dry clean!

# SAVE THESE INSTRUCTIONS



## Correct Disposal of this product

This marking indicates that this product should not be disposed with other household wastes throughout the EU. To prevent possible harm to the environment or human health from uncontrolled waste disposal, recycle it responsibly to promote the sustainable reuse of material resources. To return your used device, please use the return and collection systems or contact the retailer where the product was purchased. They can take this product for environmental safe recycling.

## Introduction

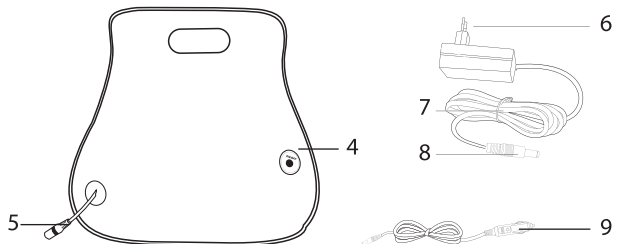
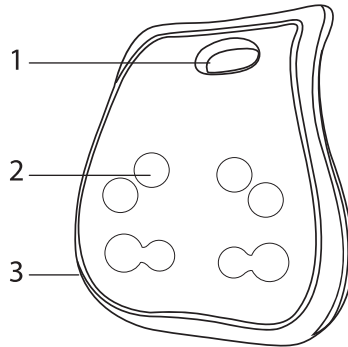
Thank you for purchasing the Portable Back Massage Cushion for Lower Back. Please read this user manual carefully and keep it in a safe place for future reference. If you need any assistance, please contact our support team with your product model number and Amazon order number.

### Package Contents

- 1 x Shiatsu Massage Cushion
- 1 x User Manual
- 1 x Car Charger
- 1 x Charger

### Product Diagram

1. Handle
2. Massage Node
3. Zipper
4. Power Button
5. DC Connector
6. Power Plug
7. Cable
8. Appliance Plug
9. Cigarette Lighter



# How to Operate

1. Plug the power adapter into the 220V / 50Hz outlet.
2. Press the power button to active the massage and heating function. Press it again to turn off the heating function. The selection of heating is cycled.
3. Long press the power button for 3 seconds to turn off the device.
4. The device will change the massage direction automatically per 1 min. (Outward / Inward)
5. The device will stop automatically after 20 mins.
6. Please turn off the device and unplug the power adaptor from the outlet.

## Before using the unit

### **ATTENTION**

- Please check the massage cloth cover for damage or tear before use. Do not use it if the cloth is torn. Please return the product to the after-sales service for inspection and repair.
- Please confirm that the operation buttons and timers are working properly before use.
- If you have not used for some time, please read the instruction manual carefully again, make sure the machine is normal, and then use after running safely.

#### **Inner cover of massager**

Please check if the cloth cover is damaged.





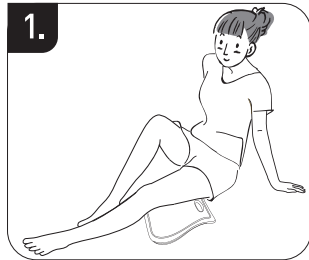
# Product Specifications

Model	FeelYou2 (Series JA)
Name	Massage Cushion
Power input	DC12V --- 2.5A
Power consumption	30 W
Default Time	20 mins


Short time operation 20 minutes, resting time 30 minutes

**NOTE:** Certified manufacturer's adapter must be equipped in the use of this products.

## Massage Position



Thighs



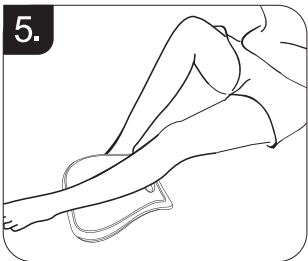
Feet



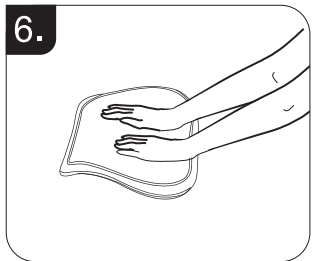
Abdomen



Back



calves



hands

# How to clean

## 1. Cleaning

Before you clean, please make sure the power is switched off, and the power plug has been pulled out from the socket. Please use dry cloth to clean the product.

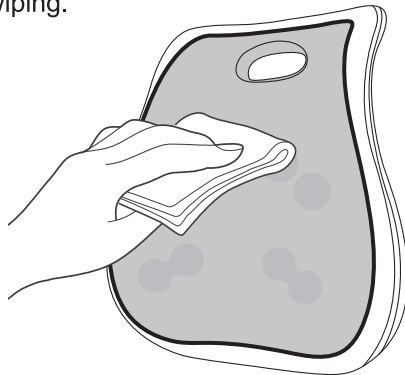
## 2. Maintenance

Keep the product clean and far from the wet environment.

**Clean when you feel cleaning is necessary.**

### Cleaning the main unit

- Wipe away dirt with a cloth soaked in soapy water, wring out the cloth before wiping.
- Do not use alcohol, paint thinner, benzine, or nail polish remover. Using these may damage the appliance or cause cracks or discoloration in the components.



# Q&A

<b>Problem</b>	<b>Cause</b>	<b>Remedy</b>
Unable to start the device.	The cord is not connected properly.	Please push it harder until you heard the sound of "click".
The appliance stops during use.	The appliance automatically stops after approximately 20 minutes.	This does not indicate a problem.
The main unit does not heat up.	The appliance may not work beyond the recommended temperature.	Use under the recommended temperature of 15 °C - 35 °C

**If you still have any problem after using the methods above, please contact your local retailer.**

# Technological parameter

Product: Massage Cushion  
Model: FeelYou2 (Серия JA)  
Input: DC12V  $\overline{=}$  2.5A  
Power: 30W

Manufacturer: XIAMEN EMOKA HEALTHSCIENCE &  
TECHNOLOGY CO. LTD.

Production date: on the massager

Made in China

Manufacturer's address: D Building No. 100, JINFU ROAD,  
Chengnan Industrial Zone, TONG'AN District, Xiamen, China  
Phone: 0086-755-25122982

## **General importer in Russia:**

OOO "Max Concept", OGRN 1147453008532  
Moscow, Lyubertsy district, Kotelniki, 1st Pokrovsky  
PR-d, 5  
phone 8-800-700-14-29

[www.ergonova.ru](http://www.ergonova.ru)  
[info@ergonova.ru](mailto:info@ergonova.ru)

Full list of representative offices: <http://ergonova.ru/about/stores/> all copyrights to texts and images owned by Ergonova GmbH and may not be used otherwise only with the consent of the copyright holder.

Copyright © 2012.

Ergonova GmbH

All rights reserved.

